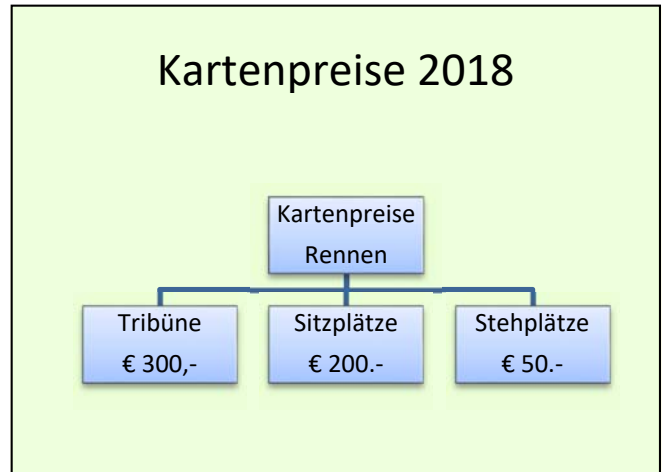
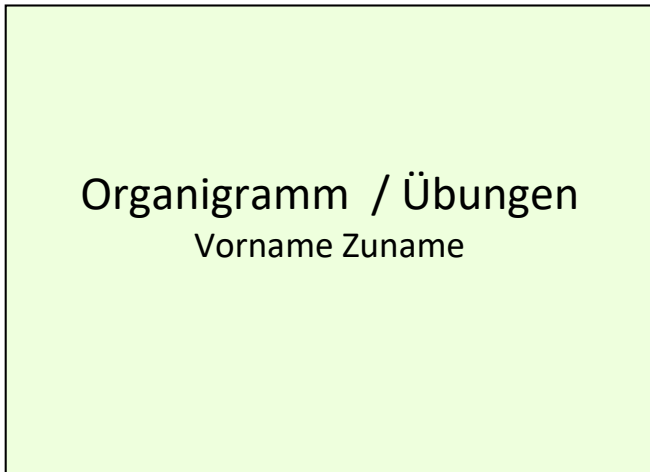




Organigramm → Organisation + Diagramm

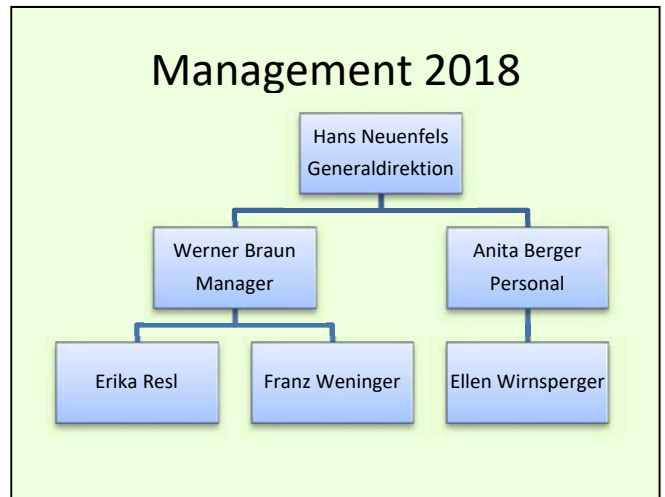
- Erstelle eine Titelfolie.
- Erstelle auf drei Folien mit Hilfe von SmartArt-Grafiken Organigramme!
- In der Fußzeile: dein Name, aktuelles Datum, Foliennummer (*Register Einfügen / Kopf- und Fußzeile*)
- Alle Folien: hellgrüner Hintergrund (*Register Entwurf / Hintergrund*)
- Füge passende Cliparts (Firma,...) auf die Folien ein! (*Register Einfügen / Clipart*)
- Drucke von dieser Präsentation Handzettel aus (4 Folien pro Blatt)
(*Register Datei / Drucken / Einstellungen / Ganzseitige Folien / Drucklayout / Handzettel...4 Folien horizontal*)



Hierarchie



Horizontale Hierarchie



Hierarchie

Weitere Übungsvorschläge

- Verändere Layout, Farbe und Schriften (*Linksklick auf Diagramm / Diagrammtools...*)
- Finde eigene Beispiele, z. B. Ernährungspyramide, Familienstammbaum,....

